

# CH10x38 gG 4A/500V



## Specyfikacja

ETI Kod	002620003
Opis	CH10x38 gG 4A/500V
Waga	7.6
Poziom	Wkładki topikowe cylindryczne gG
Grupa produktowa	C Wkładki topikowe nn. cylindryczne
Charakterystyka	gG
Napięcie znamionowe AC (V)	500
Prąd znamionowy (A)	4
Typ	CH
Wielkość	CH10
Zwarciova zdolność wyłączenia AC (V)	100
Wymiary	10X38

Strona produktu online 

## Inna dokumentacja



[Katalog danych technicznych](#)

[3D Model](#)

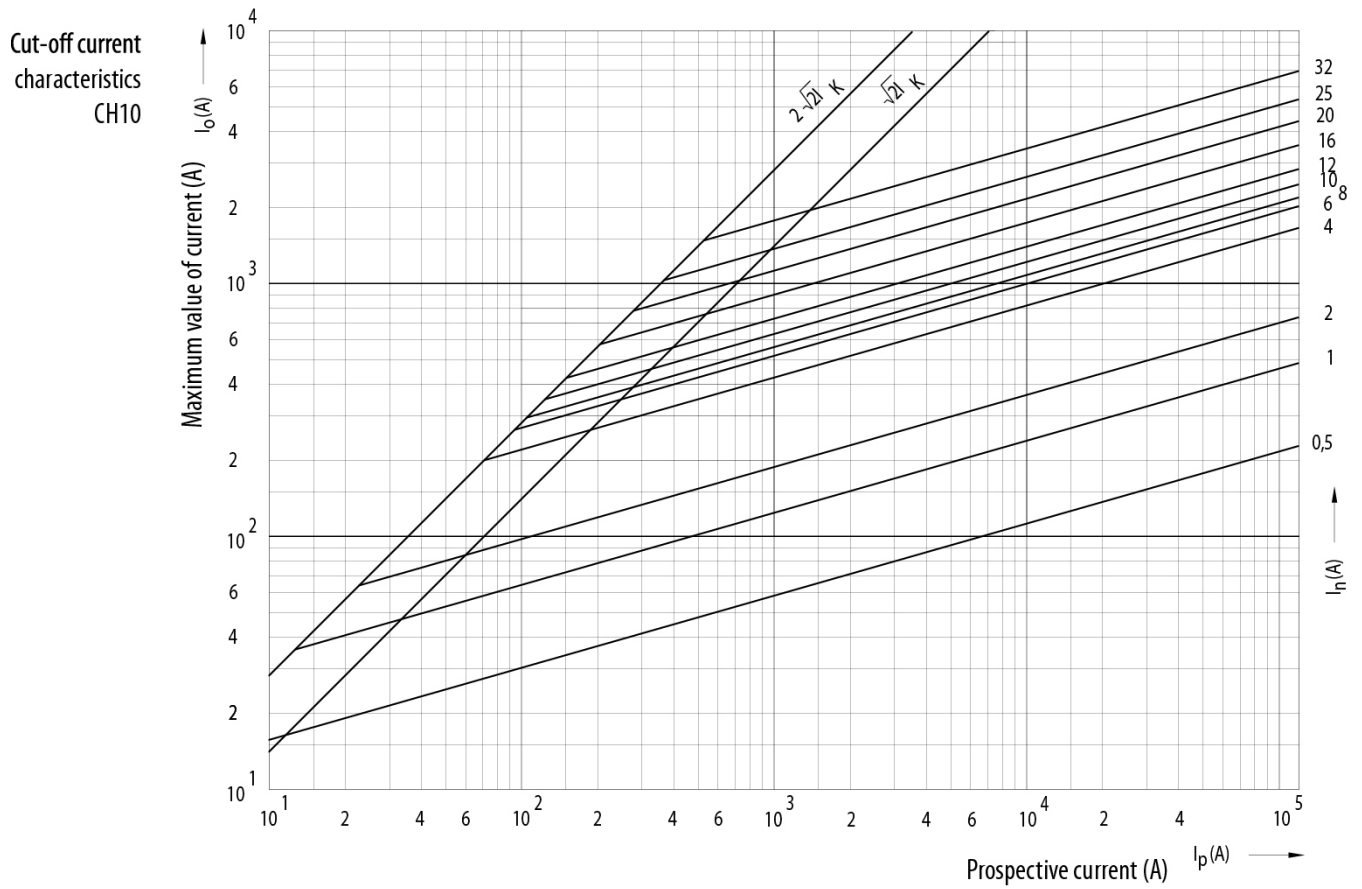
[Deklaracja EU](#)



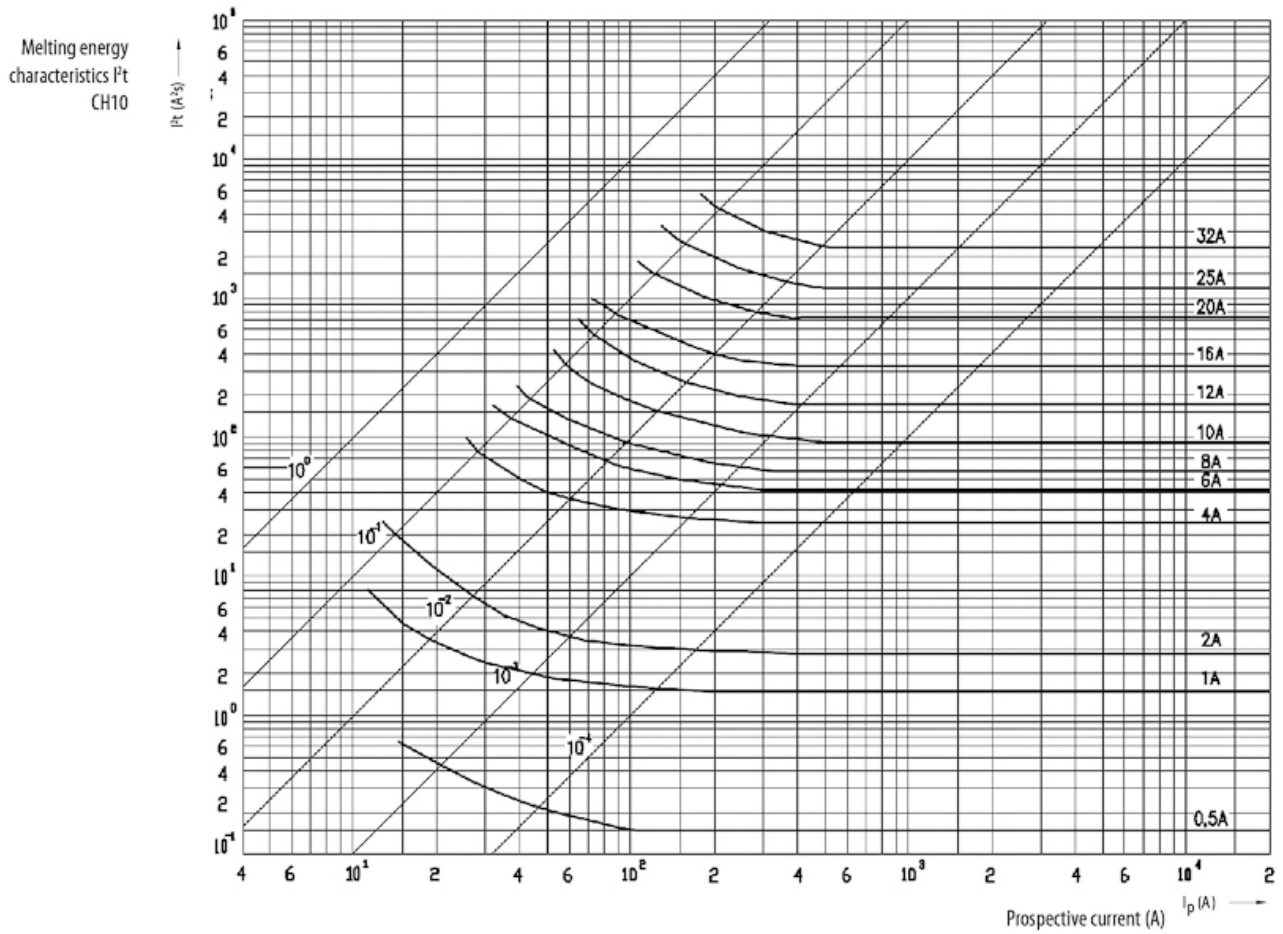
## Klasyfikacja międzynarodowa ETIM

Prąd znamionowy	4A
Rozmiar	10x38 mm
Napięcie znamionowe	AC 500/600 V
Z wybijakiem	

# Charakterystyki prądów ograniczonych

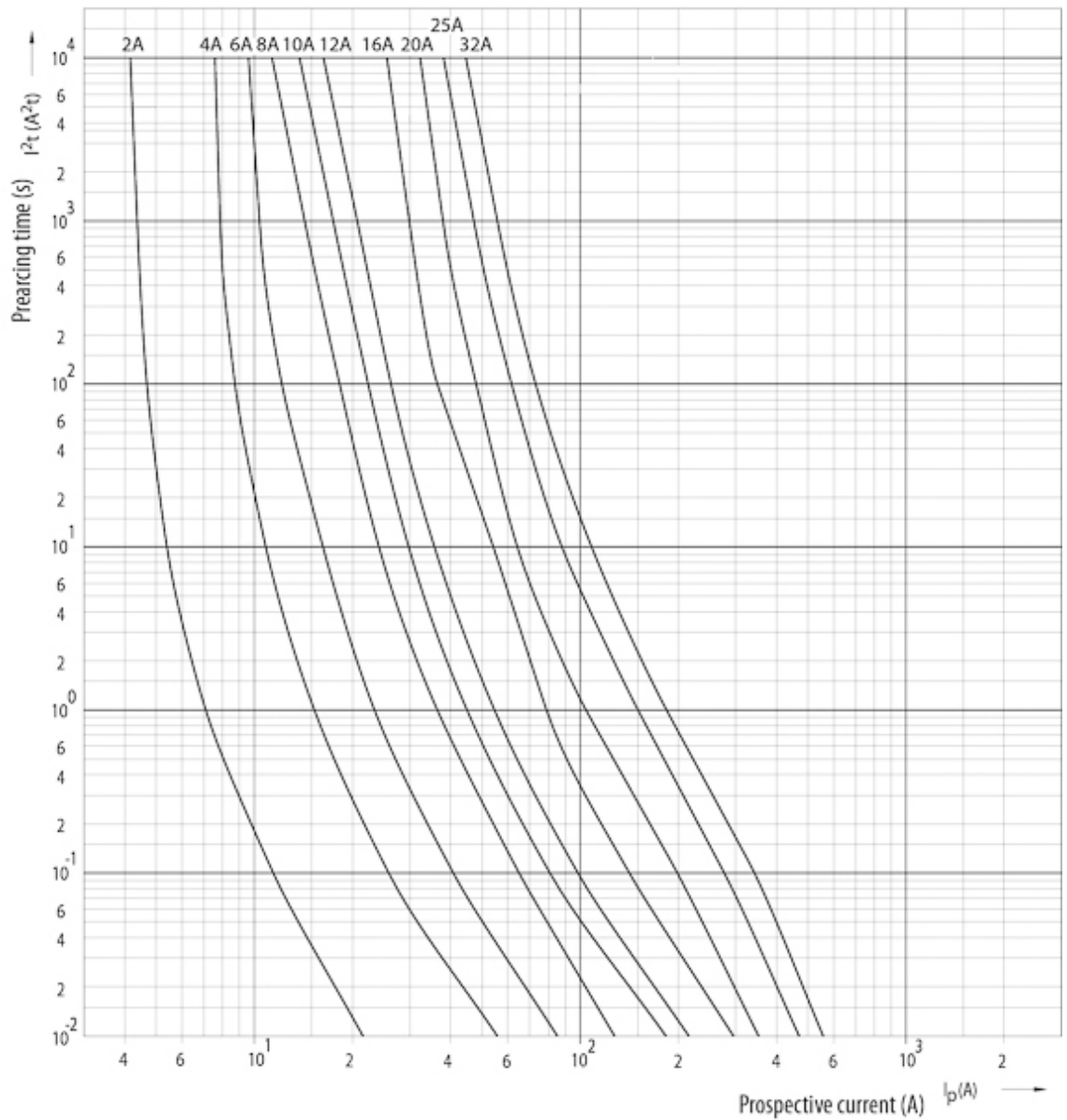


# Charakterystyki energetyczne (całek Joule'a)

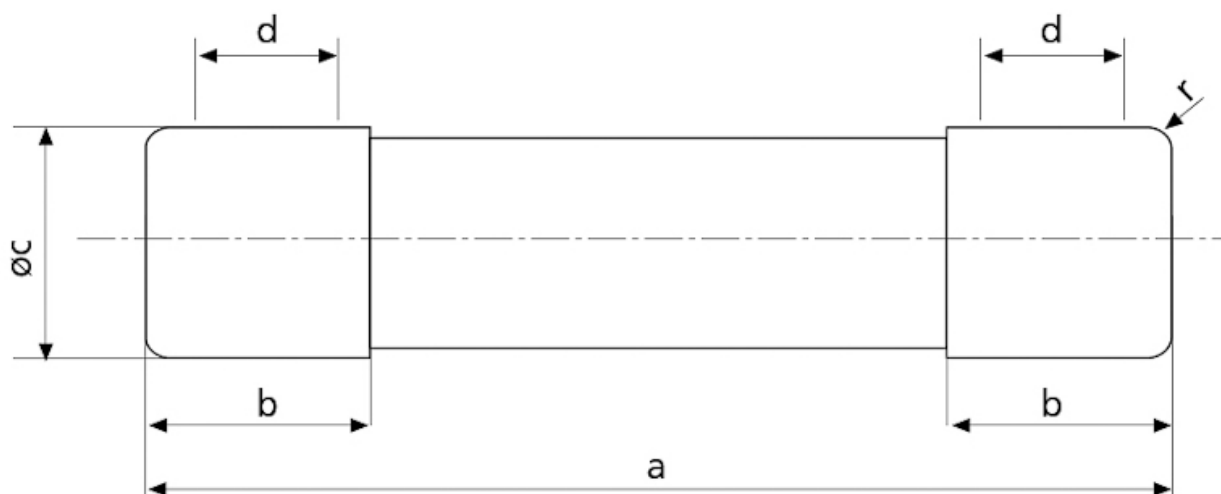


# Charakterystyki czasowo-prądowe

Time current  
characteristics I/t, gG  
CH10



## Rysunek wymiarowy



	$a$	$b_{\max.}$	$c$	$d_{\min.}$	$r$
8 x 32	$31,5 \pm 0,5$	6,7	$8,5 \pm 0,1$	4	$1 \pm 0,5$
10 x 38	$38,0 \pm 0,6$	10,5	$10,3 \pm 0,1$	6	$1,5 \pm 0,5$
14 x 51	$51,0 + 0,6 / -1$	13,8	$14,3 \pm 0,1$	7,5	$\pm 1$
22 x 58	$58,0 + 0,1$	16,2	$22,2 \pm 0,1$	11	$\pm 1$