

Ⓓ Serie CE/CT

Ⓤ Series CE/CT

Ⓓ 2- bis 28- polige End- und Durchgangs-Federleisten im Raster 2,54 mm, Abdeckkappen

Ⓤ 2.54 mm (0.100") End and through connectors available in 2 - 28 circuits with optional cover

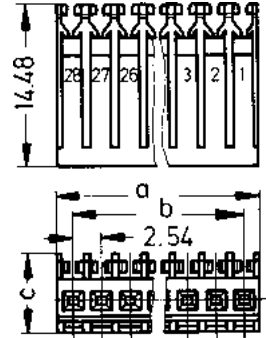

Ⓕ Série CE/CT

Ⓘ Serie CE/CT

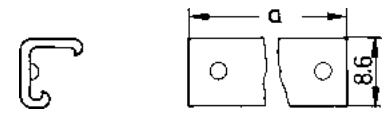
Ⓕ *Connecteurs d'Extrémités et Traversants au pas de 2,54 mm de 2 à 28 contacts avec couvercle en option.*



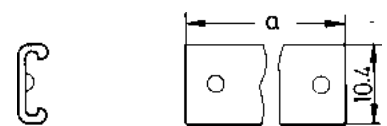
Ⓘ *Passo 2,54 mm. Connettori di testa e passanti disponibili da 2 a 28 contatti con coperchietto antipolvere opzionale.*



Schutzkappe EC
(für End-Federleisten)
Snap-on Covers EC
(for end connectors)
Couvercle encliquetable EC
(pour connecteur d'Extrémité)
Coperchietti EC
(per connettori di testa)



Schutzkappe TC
(für Durchgangs-Federleisten)
Snap-on Covers TC
(for through connectors)
Couvercle encliquetable TC
(pour connecteur Traversant)
Coperchietti TC
(per connettori passanti)



Kappe SCC
mit integr. Zugentlastung
(für End- und Durchgangs-Federleisten)
Strain Relief Combination Cover SCC
(for end & through connectors)
Couvercle anti-traction SCC
(pour connecteurs Traversant et d'Extrémité)
Coperchietti serracavo SCC
(per connettori di testa e passanti)



Abmessungen / Dimensions / Dimensions / Dimensioni

	Polzahl / No. of Circuits / Nombre de circuits / No. Poli																											
	2	3	4	5	6	7	8	9	10	11	12	13	14	15	16	17	18	19	20	21	22	23	24	25	26	27	28	
(mm)	a	5,08	7,62	10,16	12,70	15,24	17,78	20,32	22,86	25,40	27,94	30,48	33,02	35,56	38,10	40,64	43,18	45,72	48,26	50,80	53,34	55,88	58,42	60,96	63,50	66,04	68,58	71,12
	b	2,54	5,08	7,62	10,16	12,70	15,24	17,78	20,32	22,86	25,40	27,94	30,48	33,02	35,56	38,10	40,64	43,18	45,72	48,26	50,80	53,34	55,88	58,42	60,96	63,50	66,04	68,58

Bestell-Nummern³⁾⁴⁾ / Part Number³⁾⁴⁾ / Références³⁾⁴⁾ / Codice Prodotto³⁾⁴⁾

Ausführung / Version / Type / Versione	Polzahl ⁴⁾ / No. of Circuits ⁴⁾ / Nombre de circuits ⁴⁾ / No. Poli ⁴⁾ 2, 3, 4, 5, 6, 7, 8, 9, 10, 11, 12, 13, 14, 15, 16, 17, 18, 19, 20, 21, 22, 23, 24, 25, 26, 27, 28				Maß / Dimension / Cotes / Dimensione c (mm)
	Anschlußquerschnitt / Wire Size / Section du câble / Sezione cavo				
	AWG 28 (0,08 – 0,09 mm ²)	AWG 26 (0,12 – 0,15 mm ²)	AWG 24 (0,2 – 0,25 mm ²)	AWG 22 (0,3 – 0,4 mm ²)	
End-Federleisten / End Connector / Connecteur d'Extrémité / Connettore di Testa	CE100F28-□□ ³⁾	CE100F26-□□ ³⁾⁴⁾	CE100F24-□□ ³⁾⁴⁾	CE100F22-□□ ³⁾⁴⁾	6,9
Durchgangs-Federleisten / Through Connector / Connecteur Traversant / Connettore Passante	CT100F28-□□ ³⁾	CT100F26-□□ ³⁾	CT100F24-□□ ³⁾	CT100F22-□□ ³⁾	7,6
Kennfarbe Anschlußquerschnitt / AWG Identification Colour / Couleur d'identification de la section du câble / Colore Identificazione AWG	Grün / Green / Vert / Verde	Blau / Blue / Bleu / Blu	Schwarz / Black / Noir / Nero	Rot / Red / Rouge / Rosso	

Schutzkappe für End-Federleisten / Snap-on Cover for End connectors / Capot pour connecteur d'Extrémité / Coperchietto per connettori di testa	EC 100F-□□ ³⁾
Schutzkappe für Durchgangs-Federleisten / Snap-on Cover for Through connectors / Capot pour connecteur Traversant / Coperchietto per connettori passanti	TC 100F-□□ ³⁾
Kappe für End- und Durchgangs-Federleisten / Strain Relief Combination Cover / Capot pour connecteur d'Extrémité et Traversant / Coperchietto serracavo	SCC100F-□□ ³⁾

Ⓓ Hinweise siehe Ausklappseite

Ⓤ Notes see fold-out-page

Ⓕ Note voir la page dépliant

Ⓘ Note vedi pagina ripiegata